

Delårsrapport 1. kvartal 2018/2019

1. maj 2018 - 31. juli 2018

ege[®]

THE URGE TO EXPLORE SPACE

egetæpper a/s

Industrivej Nord 25, 7400 Herning

Telefon: +45 97 11 88 11

Telefax: +45 97 11 95 80

www.egecarpets.com

e-mail: ege@ege.dk

Reg.nr.

CVR-nr.: 38 45 42 18

Bestyrelse

Direktør Ebbe Malte Iversen (formand)

Direktør Hans Olesen Damgaard (næstformand)

Direktør Kaja Møller

Selvstændig konsulent Anne Mette Zachariassen

Smed Jørgen Stender Clausen (medarbejdervalgt)

Kontorassistent Maja Lorenzen (medarbejdervalgt)

Direktion

Adm. direktør Svend Aage Færch Nielsen

Finansdirektør John Vestergaard

Revision

Ernst & Young

Morten Friis, statsautoriseret revisor

Karsten Mehlsen, statsautoriseret revisor

Advokat

DAHL, Herning

Bankforbindelser

Danske Bank

Handelsbanken

Indhold

Ledelsespåtegning	2
Ledelsens beretning	4
Hoved- og nøgletal for koncernen	5
Regnskabspraksis	11
Resultatopgørelse for perioden 1. maj 2018 - 31. juli 2018	12
Totalindkomstopgørelse for perioden 1. maj 2018 - 31. juli 2018	15
Balance pr. 31. juli 2018	16
Pengestrømsopgørelse for perioden 1. maj 2018 - 31. juli 2018	18
Egenkapitalopgørelse	21
Noter	22

Kontaktpersoner:

Finansdirektør John Vestergaard
Tlf. nr. 97118811

Adm. direktør Svend Aage Færch Nielsen
Tlf. nr. 97118811

egetæpper a/s

Herning, den 31. august 2018

Ledelsespåtegning

Bestyrelse og direktion har dags dato behandlet og godkendt delårsrapporten for perioden 1. maj 2018 - 31. juli 2018 for ege-tæpper a/s.

Delårsregnskabet, der ikke er revideret eller reviewet af selskabets revisor, aflægges i overensstemmelse med IAS 34 "Præsentation af delårsregnskaber" som godkendt af EU og danske oplysningskrav for børsnoterede selskaber.

Det er vores opfattelse, at delårsregnskabet giver et retvisende billede af koncernens aktiver, passiver og finansielle stilling

pr. 31. juli 2018 samt af resultatet af koncernens aktiviteter og pengestrømme for perioden 1. maj 2018 - 31. juli 2018.

Det er endvidere vores opfattelse, at ledelsesberetningen indeholder en retvisende redegørelse af udviklingen i koncernens aktiviteter og økonomiske forhold, af periodens resultat og for koncernens finansielle stilling som helhed og en beskrivelse af de væsentligste risici og usikkerhedsfaktorer, som koncernen står overfor.

Herning, den 31. august 2018

Direktion:



John Vestergaard
Finansdirektør



Svend Aage Færch Nielsen
Adm. direktør

Bestyrelse:



Ebbe Malte Iversen
Formand



Hans Olesen Damgaard
Næstformand



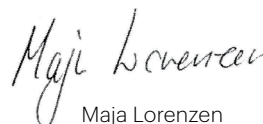
Kaja Møller



Anne Mette Zachariassen



Jørgen Stender Clausen
Medarbejdervalgt



Maja Lorenzen
Medarbejdervalgt

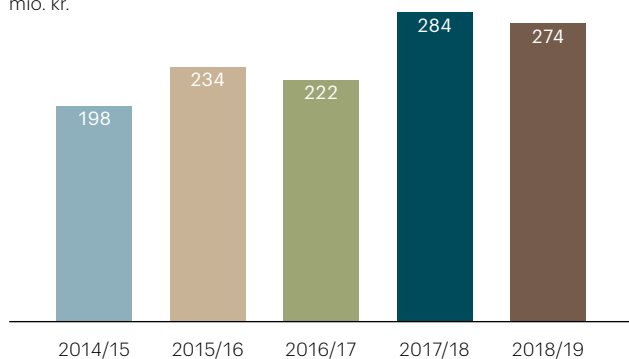


Ledelsens beretning

Q1 i tal (koncernniveau)

Omsætning

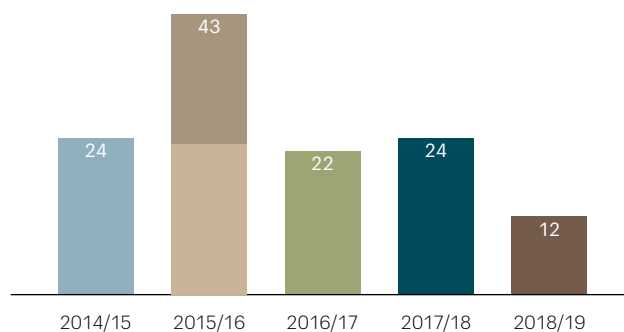
mio. kr.



Omsætningen er i Q1 2018/19 faldet med 3% sammenlignet med sidste år. Udviklingen kan primært tilskrives Carpet Concept og er som forventet.

EBIT

mio. kr.



EBIT udgør 11,9 mio. kr., hvilket er en halvering i forhold til sidste år. Resultatet er lidt lavere end forventet. Udviklingen kan tilskrives to væsentlige forhold:

1. Afholdelse af international salgskonference

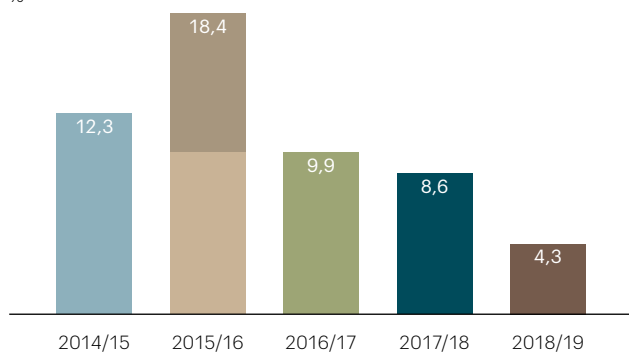
I Q1 er der afholdt international salgskonference i ege med 250 deltagere fra 57 lande, og i den forbindelse er der introduceret en række nye kollektioner og koncepter som fremadrettet vil effektivisere såvel salgs- som produktionsprocessen. Disse tiltag påvirker Q1 omkostningsmæssigt med 5 mio. kr.

2. Tilbagegang i indtjening i Carpet Concept

Kontormarkedet i Tyskland for high-end produkter har været ustabil i en periode med deraf følgende lavere aktivitetsniveau og lavere indtjening. Vi forventer, at den store indsats vi har gjort de sidste 12 måneder med henblik på at øge Carpet Concepts konkurrenceevne med nye produkter og kollektioner vil have en positiv effekt i de kommende kvartaler. Den resultatmæssige effekt for Q1 udgør -5,7 mio. kr.

EBIT-margin

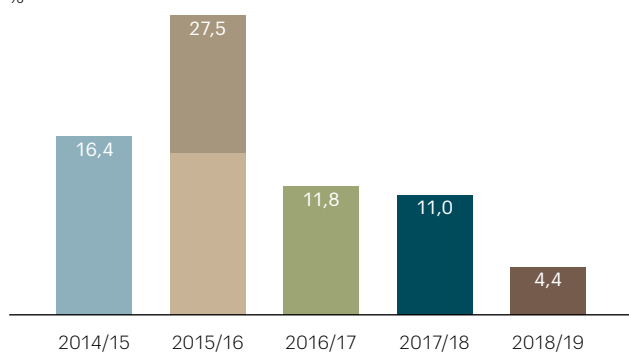
%



EBIT-marginen udgør 4,3% og er lavere end vores samlede forventninger til hele regnskabsåret og lidt lavere end forventet for Q1.

ROIC (efter skat)

%



Afkast af investeret kapital (RoIC) udgør 4,4%.

Regnskabsåret 2015/16 er påvirket af gevinst v/salg af ejendom i Vejle (før skat 20 mio. kr. – efter skat 16 mio. kr.)

Hoved- og nøgletal for koncernen

mio. kr.	3 mdr. 2018/19	3 mdr. 2017/18	Helår 2017/18
Nettoomsætning	274	284	1.157
Resultat før finansielle poster og skat (EBIT)	12	24	79
Finansielle poster (netto)	-4	-5	-17
Resultat før skat	8	19	62
Koncernens nettoresultat	6	14	44
Samlede aktiver ultimo	1.008	1.009	1.019
Aktiekapital	26	26	26
Egenkapital ultimo ekskl. minoritetsandele	512	495	506
Nettoarbejdskapital	254	241	285
Pengestrømme fra driftsaktivitet	52	29	60
Antal medarbejdere	728	700	707
Investeringer i materielle langfristede aktiver (ekskl. køb af virksomhed)	19	14	49
Investeringer ved køb af dattervirksomhed	0	0	174
Afskrivninger	11	11	43
Overskudsgrad (EBIT-margin)	4	9	7
Afkast af investeret kapital (RoIC)	4	11	7
Egenkapitalens forrentning efter skat (p.a.)	4	11	9
Soliditetsgrad	51	49	50
Nettoarbejdskapital i % af omsætning	23	21	25
Aktiekapital nom. tkr.	26.210	26.210	26.210
Antal A-aktier	330.340	330.340	330.340
Antal B-aktier i cirkulation	2.290.720	2.290.720	2.290.720
Foreslået udbytte pr. aktie, kr.	-	-	6,50
Indre værdi pr. aktie, kr.	195,19	188,79	193,07
Børskurs	234	280,00	250,00
Børskurs/Indre værdi	1,20	1,48	1,29

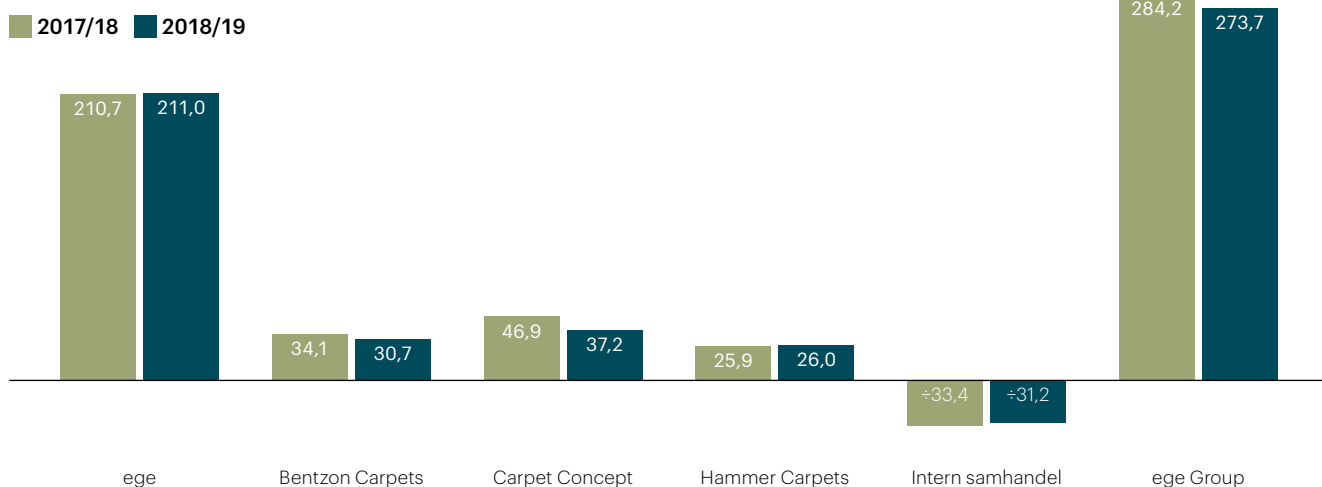
Omsætning fordelt per brand

ege Group er karakteriseret ved høj grad af integration og samhandel mellem de forskellige brands. Omsætning og EBIT pr.

brand oplyses for at give et klart billede og sikre gennemsækelighed og forståelse af værdiskabelsen i koncernen.

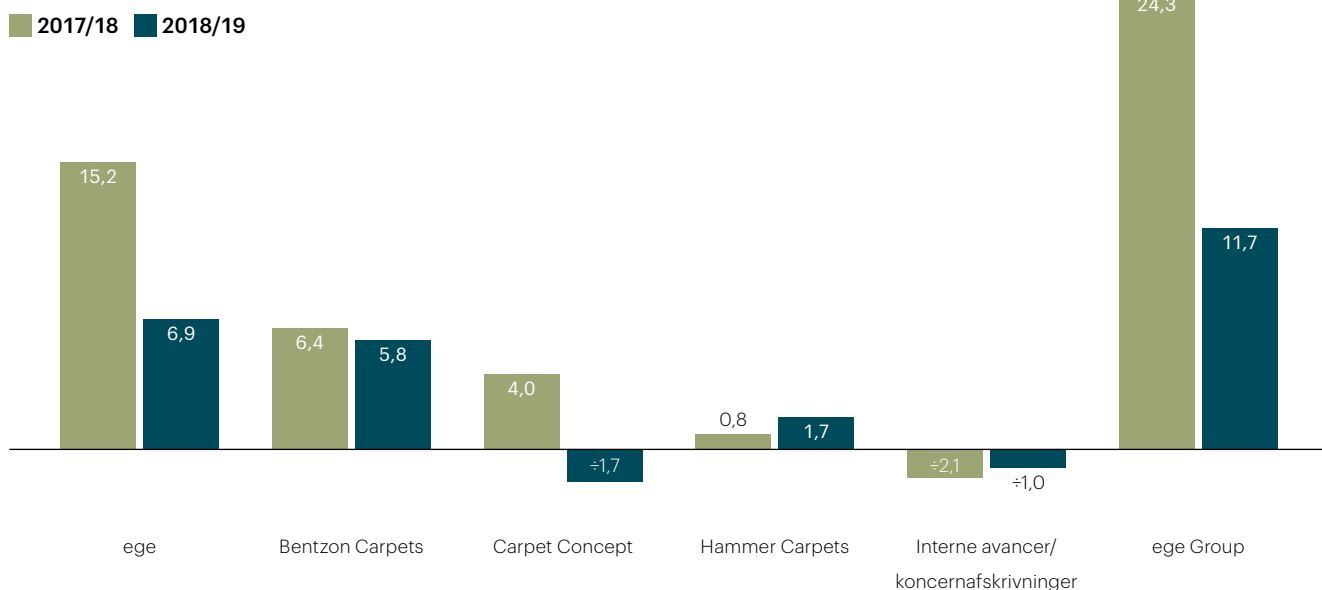
Omsætning fordelt per brand

mio. kr.



EBIT fordelt per brand

mio. kr.



Den interne samhandel og sourcing af produkter i koncernen medfører interne avancer mv. Disse elimineres der for på koncernniveau. Elimineringer udgør samlet 1,0 mio. kr. for Q1 og

består primært af koncernafskrivning på immaterielle aktiver (kunderelationer Hammer Carpets og Carpet Concept).

Regnskabsberetning

Koncernen

Omsætning

Koncernens omsætning blev 273,7 mio. kr. mod 284,2 mio. kr. sidste år, svarende til et fald på 3%. Udviklingen tilskrives primært Carpet Concept og er som forventet.

Omkostninger

Andre eksterne omkostninger har andraget 52,8 mio. kr. og er steget 3,4 mio. kr. i forhold til sidste år. Personaleomkostninger har andraget 78,9 mio. kr. mod 75,4 mio. kr. sidste år. Samlet udgør stigningen i omkostninger 6,9 mio. kr., svarende til 6%.

Afskrivninger andrager 11,2 mio. kr. mod 11,1 mio. kr. sidste år.

Finansielle poster

Finansielle poster udgør -3,8 mio. kr. mod -5,5 mio. kr. sidste år.

EBIT for kvartalet

EBIT andrager 11,9 mio. kr. mod 24,3 mio. kr. sidste år.

Egenkapital

Koncernens egenkapital ekskl. minoritetsandele er opgjort til 511,6 mio. kr. mod 494,8 mio. kr. sidste år. Soliditetsgraden udgør 51% mod 49% sidste år.

Pengestrømsopgørelse

Pengestrømme fra driften udgør 51,8 mio. kr. mod 29,0 mio. kr. sidste år.

Pengestrømme til investeringer udgør -23,3 mio. kr. mod -14,3 mio. kr. sidste år.

Kvartalet der gik

ege

Kvartalets omsætning udgør 211,0 mio. kr., hvilket lever op til vores forventninger (sidste års vækst i Q1 var ekstraordinær høj og udgjorde 15%).

Skandinavien har samlet set ikke levet helt op til vores forventninger. Vi har oplevet tilbagegang i Danmark, mens Sverige er over sidste års niveau.

Vores kernevækstmarkeder England, Frankrig og DACH (Tyskland, Østrig og Schweiz) har levet op til forventningerne.

Blandt de mindre eksportmarkeder er det i særdeleshed Benelux, USA og Spanien der performer tilfredsstillende.

EBIT udgør 6,9 mio. kr. og er reduceret med 8,3 mio. kr. i forhold til sidste år. Udviklingen var stort set som forventet, idet der i kvartalet er afholdt international salgskonference med ca. 250 deltagere fra 57 forskellige lande. Ved denne lejlighed blev nyt Highline koncept introduceret, hvilket har medført øgede omkostninger til prøve- og marketingmateriale. Udviklingen i valutakursen på SEK har påvirket EBIT negativt med 1,5 mio. kr. Indtjeningen er lidt lavere end forventet.

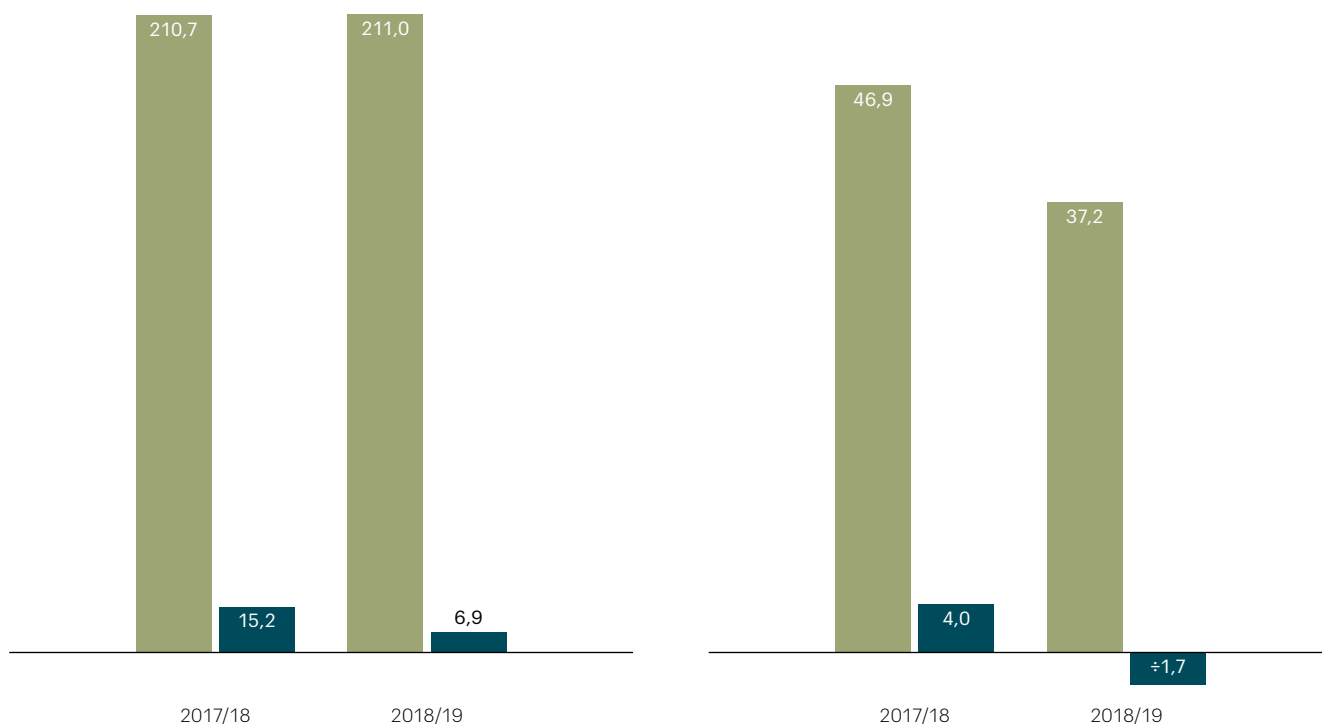
Carpet Concept

Carpet Concept har oplevet tilbagegang i omsætningen på 21% i kvartalet, hvilket var forventet. Som omtalt tidligere har kontormarkedet i Tyskland for high-end produkter været ustabil i en periode med deraf følgende lavere aktivitetsniveau og lavere indtjening.

Vi forventer at den store indsats vi har gjort de sidste 12 måneder med henblik på at øge Carpet Concepts konkurrenceevne med nye produkter og kollektioner vil have en positiv effekt i de kommende kvartaler. Indtjeningen er lidt lavere end forventet.

■ Omsætning ■ EBIT

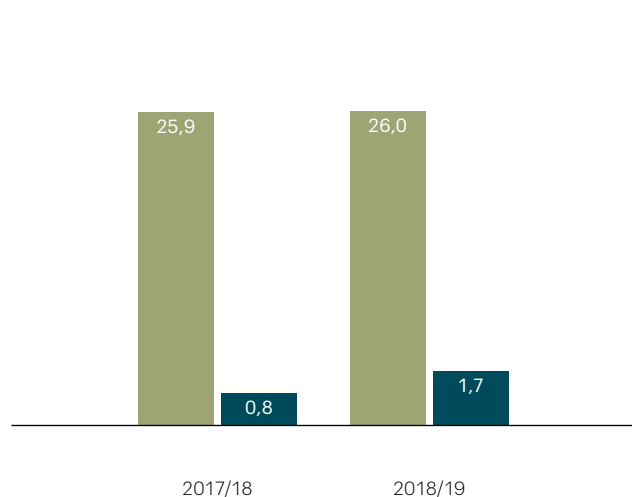
mio. kr.



Hammer Carpets

Hammer Carpets er omsætningsmæssigt på niveau med sidste år, hvilket ikke lever helt op til vores forventninger. Udviklingen skyldes primært udskydelse af leverancer til efterfølgende kvartaler.

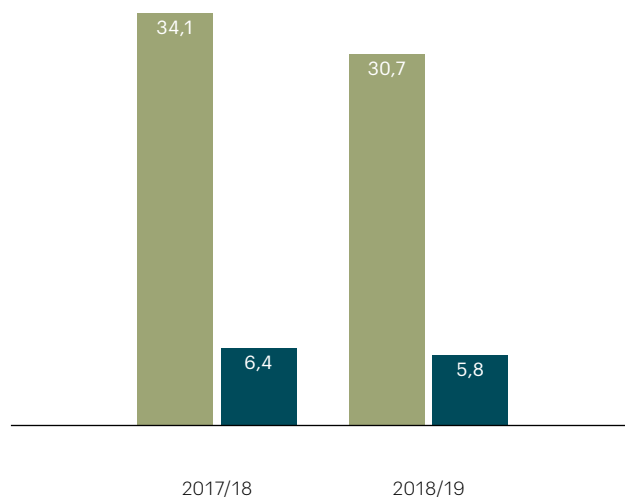
Indtjeningsmæssigt er EBIT mere end fordoblet i forhold til sidste år, hvilket svarer til vores forventninger. Optimering og effektivisering af indkøb og produktion er de primære årsager hertil.



Bentzon Carpets

Bentzon Carpets har oplevet tilbagegang i omsætningen på ca. 10% i forhold til sidste år. Hele tilbagegangen kan henføres til koncerninternt salg til egetæpper og Carpet Concept, idet omsætning til eksterne kunder er steget med 16% i forhold til sidste år.

Indtjeningen lever op til vores forventninger.





Forventninger til regnskabsåret 2018/19

På baggrund af den udvikling vi har set i regnskabsårets første 3 måneder, fastholdes forventningerne til 2018/19, som udmeldt i årsregnskabsmeddelelse af 29. juni 2018.

Vores samlede forventninger til 2018/19 er følgende:	Forventet 2018/19	Realiseret 3 mdr. 2018/19	Realiseret 3 mdr. 2017/18
Omsætning mio. kr.	1.225	274	284
EBIT-margin	7,5%	4,3%	8,6%
Pengestrømme fra driftsaktivitet mio. kr.	90-100	52	29
Investeringer mio. kr.	100	19	14

Regnskabspraksis

Delårsregnskabet aflægges i overensstemmelse med IAS 34 "Præsentation af delårsregnskaber" som godkendt af EU og danske oplysningskrav for børsnoterede virksomheder.

Med virkning fra 1. maj 2018 har egetæpper implementeret IFRS 9 og IFRS 15.

Implementeringen af IFRS 9 har kun medført ændringer i opgørelse af forventede tab på debitorer, hvor hensættelsen til tab på debitorer er øget med 0,9 mio. kr. ved postering direkte på egenkapitalen 1. maj 2018 uden tilpasning af sammenligningstal.

Implementering af IFRS 15 har ikke medført ændringer på indregning og måling af omsætning, idet omsætning indregnes på et bestemt tidspunkt svarende til kontrolovergang.

Bortset fra ovennævnte, er anvendt regnskabspraksis uændret i forhold til årsrapporten for 2017/18.

Resultatopgørelse 1. maj - 31. juli

note	tkr.	2018	2017
	Nettoomsætning	273.739	284.202
	Ændring i lagre af færdigvarer, varer under fremstilling og handelsvarer	2.216	3.734
	Omkostninger til råvarer, hjælpematerialer og handelsvarer	-121.547	-128.302
	Andre eksterne omkostninger	-52.850	-49.396
	Bruttoresultat	101.558	110.238
	Andre driftsindtægter	472	617
	Personaleomkostninger	-78.880	-75.389
	Afskrivninger	-11.225	-11.098
	Andre driftsomkostninger	-12	-20
	Resultat før finansielle poster og skat	11.913	24.348
	Resultat efter skat i joint venture	36	292
	Finansielle indtægter	42	23
1	Finansielle omkostninger	-3.806	-5.514
	Resultat før skat	8.185	19.149
	Skat af periodens resultat	-2.406	-5.446
	Periodens resultat	5.779	13.703
	Fordeles således:		
	Aktionærerne i egetæpper a/s	5.334	13.115
	Minoritetsaktionærer	445	588
		5.779	13.703
	Udvandet resultat pr. aktie, kr. (EPS-D)	2,04	5,00
	Resultat pr. aktie, kr. (EPS)	2,04	5,00





Totalindkomstopgørelse 1. maj - 31. juli

tkr.	2018	2017
Poster der kan blive reklassificeret til resultatopgørelse:		
Valutakursregulering af udenlandske enheder	215	-719
Skat af anden totalindkomst	0	0
Anden totalindkomst efter skat	215	-719
Periodens resultat	5.779	13.703
Totalindkomst i alt	5.994	12.984
Fordeles således:		
Aktionærerne i egetæpper a/s	5.549	12.396
Minoritetsaktionærer	445	588
	5.994	12.984

Balance

Note	tkr.	31/7 2018	31/7 2017	30/4 2018
Aktiver				
Langfristede aktiver				
Immaterielle aktiver				
	Færdiggjorte udviklingsomkostninger	335	819	698
	Kunderrelationer	9.409	11.980	10.198
	Agenturrettigheder	1.610	1.610	1.610
	Goodwill	148.252	148.087	148.252
	Udviklingsomkostninger under udførelse	31.817	14.532	27.843
Immaterielle aktiver i alt		191.423	177.028	188.601
Materielle aktiver				
	Grunde og bygninger	163.554	164.560	165.342
	Tekniske anlæg og maskiner	138.277	139.730	143.971
	Driftsmateriel og inventar	23.413	24.624	25.581
	Materielle aktiver under opførelse samt forudbetalinger	39.482	18.320	20.570
		364.726	347.234	355.464
Finansielle anlægsaktiver				
	Kapitalandele i joint venture	23.199	26.473	23.162
		23.199	26.473	23.162
Langfristede aktiver i alt		579.348	550.735	567.227
Kortfristede aktiver				
	Varebeholdninger	265.071	268.637	269.285
	Tilgodehavender	133.463	140.617	168.109
	Likvide beholdninger	30.257	49.178	13.973
Kortfristede aktiver i alt		428.791	458.432	451.367
Aktiver i alt		1.008.139	1.009.167	1.018.594

Note	tkr.	31/7 2018	31/7 2017	30/4 2018
Passiver				
Egenkapital				
	Aktiekapital	26.210	26.210	26.210
	Reserve for valutakursreguleringer	-1.771	-879	-1.986
	Overført resultat	470.128	452.467	464.794
	Foreslået udbytte	17.037	17.037	17.037
		511.604	494.835	506.055
	Minoritetsaktionærernes andel	4.133	4.272	5.242
	Egenkapital i alt	515.737	499.107	511.297
Forpligtelser				
Langfristede forpligtelser				
	Udskudt skat	30.379	30.385	30.381
	Kreditinstitutter	50.007	69.925	55.017
2	Forpligtelse vedr. køb af minoritetsinteresser	54.103	54.507	54.189
		134.489	154.817	139.587
Kortfristede forpligtelser				
	Leverandørgæld	41.363	58.618	55.863
	Gæld til joint venture	5.412	4.992	6.772
	Gæld til virksomhedsdeltagere	28.068	0	25.000
	Kreditinstitutter	83.196	93.151	93.453
2	Forpligtelse vedr. køb af minoritetsinteresser	89.930	83.467	87.089
	Selskabsskat	12.676	9.899	9.666
	Anden gæld	97.268	105.116	89.867
		357.913	355.243	367.710
	Forpligtelser i alt	492.402	510.060	507.297
	Passiver i alt	1.008.139	1.009.167	1.018.594

Pengestrømsopgørelse 1. maj - 31. juli

tkr.	2018	2017
Nettoomsætning og andre driftsindtægter	274.426	284.100
Driftsudgifter	-262.298	-260.471
Afskrivninger	11.225	11.098
Ændringer i driftskapital	28.847	977
Pengestrøm fra drift før finansielle poster	52.200	35.704
Renteindbetalinger og lignende	42	595
Renteudbetalinger og lignende	-1.064	-1.882
Pengestrøm fra drift før skat	51.178	34.417
Betalt selskabsskat	602	-5.457
Pengestrømme fra driftsaktivitet	51.780	28.960
Køb af materielle aktiver	-19.336	-11.015
Salg af materielle aktiver	0	291
Køb af immaterielle aktiver	-3.974	-3.573
Pengestrømme til investeringsaktivitet	-23.310	-14.297
Låneoptagelse	3.000	0
Afdrag	-4.942	-5.022
Ændring i driftskreditter	-10.257	6.809
Pengestrømme fra finansieringsaktivitet	-12.199	1.787
Periodens pengestrøm	16.271	16.450
Likvider primo	13.973	33.300
Kursregulering af likvider	13	-572
Likvider ultimo	30.257	49.178





Egenkapitaloppgørelse

tkr.	Aktie- kapital	Reserve for valutakurs- reguleringer	Overført resultat	Foreslået udbytte	I alt	Minoritets- aktionærer	Egenkapital i alt
Egenkapital 1. maj 2017	26.210	-160	439.352	17.037	482.439	5.349	487.788
Periodens resultat	0	0	13.115	0	13.115	588	13.703
Valutakursreguleringer	0	-719	0	0	-719	0	-719
Udloddet udbytte	0	0	0	0	0	-1.665	-1.665
Egenkapital i alt 31. juli 2017	26.210	-879	452.467	17.037	494.835	4.272	499.107
Egenkapital 1. august 2017	26.210	-879	452.467	17.037	494.835	4.272	499.107
Periodens resultat	0	0	12.327	17.037	29.364	970	30.334
Valutakursreguleringer	0	-1.107	0	0	-1.107	0	-1.107
Udloddet udbytte	0	0	0	-17.037	-17.037	0	-17.037
Egenkapital i alt 30. april 2018	26.210	-1.986	464.794	17.037	506.055	5.242	511.297
Egenkapital 1. maj 2018	26.210	-1.986	464.794	17.037	506.055	5.242	511.297
Periodens resultat	0	0	5.334	0	5.334	445	5.779
Valutakursreguleringer	0	215	0	0	215	0	215
Udloddet udbytte	0	0	0	0	0	-1.554	-1.554
Egenkapital i alt 31. juli 2018	26.210	-1.771	470.128	17.037	511.604	4.133	515.737

Noter

Note	tkr.	2018	2017
1	Finansielle omkostninger		
	Øvrige renteomkostninger	772	663
	Valutakursreguleringer	279	1.219
	Værdiregulering af gældsforpligtelser på køb af minoritetsinteresser	2.755	3.632
		3.806	5.514
		31/7 2018	31/7 2017
			30/4 2018
2	Gældsforpligtelse vedr. køb af minoritetsinteresser		
	Langfristet		
	Primo	54.189	53.622
	Regulering på indskudskonti	0	0
	Årets regulering	-86	885
		54.103	54.507
	Kortfristet		
	Primo	87.089	80.720
	Betalt udbytte	0	0
	Årets regulering	2.841	2.747
		89.930	83.467

Langfristet gæld omfatter værdi af put option vedrørende køb af resterende 25% af Carpet Concept. I henhold til kontrakt overtages de resterende aktier i Carpet Concept tidligst 1. december 2021. Aktier overtages til fastsat pris på 58,0 mio. kr. (7,8 mio. EUR). Gælden forøges/reduceres årligt med minoritetens andel af årets overskud og nedbringes med minoritetens andel af udbytteudlodninger.

Kortfristet gæld omfatter værdi af put option vedrørende køb af resterende 49 % af Bentzon Carpets ApS og Hammer Tæpper A/S. I henhold til kontrakterne overtages de resterende anparter i Bentzon Carpets ApS senest 1. maj 2020 og Hammer Tæpper A/S senest 1. oktober 2021. Minoriteter kan i henhold til kontrakter kræve indfrielse tidligere hvis ønsket. For begge kontraktens vedkommende overtages anparter og aktier til regnskabsmæssig indre værdi. Gælden forøges/reduceres årligt med minoritetens andel af årets resultat og nedbringes med minoritetens andel af udbytteudlodninger.

Noter uden henvisning

Vi har pr. 1. maj 2018 etableret en ny koncernstruktur med fire ligestillede brands (forretningsområder) og en række koncernfunktioner. Med baggrund i dette forhold er segmentrapporteringen tilpasset, så den afspejler den etablerede brandstruktur.

Segmenteringen er udarbejdet på grundlag af koncernens interne ledelsesrapportering og tager udgangspunkt i det enkelte brand (driftssegment). Sammenlægning til rapporteringspligtige segmenter foretages på baggrund af forskelle i kunder og influenter.

Som segmentresultat anvendes EBIT.

2018/19	ege	Carpet Concept	Hammer Carpets	Bentzon Carpets	Rapporteringspligtige segmenter i alt
Omsætning til eksterne kunder	197.927	37.217	24.742	13.853	273.739
Intern omsætning mellem segmenter	13.110	0	1.235	16.871	31.216
Segmentomsætning i alt	211.037	37.217	25.977	30.724	304.955
Gevinst ved salg af aktiver	0	0	0	0	0
Afskrivninger	7.691	847	1.133	571	10.242
Segmentresultat før skat (EBIT)	6.870	-1.676	1.683	5.774	12.651
Segmentaktiver	683.784	104.261	129.895	84.535	1.002.475
2017/18	ege	Carpet Concept	Hammer Carpets	Bentzon Carpets	Rapporteringspligtige segmenter i alt
Omsætning til eksterne kunder	201.634	46.919	23.976	11.673	284.202
Intern omsætning mellem segmenter	9.111	0	1.901	22.418	33.430
Segmentomsætning i alt	210.745	46.919	25.877	34.091	317.632
Gevinst ved salg af aktiver	291	0	250	0	541
Afskrivninger	7.934	867	676	557	10.034
Segmentresultat før skat (EBIT)	15.196	3.989	826	6.401	26.412
Segmentaktiver	672.154	114.356	122.619	87.606	996.735

Noter uden henvisning

Afstemning af periodens resultat før skat:	2018/19	2017/18
Segmentresultat for rapporteringspligtige segmenter	12.651	26.412
Ikke fordelte afskrivninger	-983	-1.064
Ikke fordelte finansielle omkostninger	-3.764	-5.491
Ikke fordelt gevinst ved salg af aktiver	0	0
Koncerneliminering	281	-708
Periodens resultat før skat jf. resultatopgørelsen	8.185	19.149

Afstemning af aktiver:	2018/19	2017/18
Aktiver for rapporteringspligtige segmenter	1.002.475	996.735
Ikke fordelte varebeholdninger	-15.949	-13.468
Ikke fordelte likvide beholdninger	0	0
Ikke fordelte anlæg	21.913	25.900
Aktiver jf. balance	1.008.439	1.009.167

Segmentoplysninger – geografisk

2018/19	ege	Carpet Concept	Hammer Carpets	Bentzon Carpets	Rapporteringspligtige segmenter i alt
Vækstmarkeder (UK-FR-DACH)	55.985	28.324	8.942	5.728	98.979
Øvrige primære markeder (DK-NO-SE)	73.276	4.437	3.666	2.941	84.320
Øvrige markeder	68.666	4.456	12.134	5.184	90.440
I alt	197.927	37.217	27.742	13.853	273.739

Omsætning indregnes på et bestemt tidspunkt sammenfaldende med overgang af kontrol.

Der er kun et produkt (gulvtæpper).

2017/18	ege	Carpet Concept	Hammer Carpets	Bentzon Carpets	Rapporteringspligtige segmenter i alt
Vækstmarkeder (UK-FR-DACH)	52.811	40.484	14.435	5.612	113.342
Øvrige primære markeder (DK-NO-SE)	75.644	3.393	5.362	1.012	85.411
Øvrige markeder	73.179	3.042	4.179	5.049	85.449
I alt	201.634	46.919	23.976	11.673	284.202

ege[®]

THE URGE TO EXPLORE SPACE

ege.dk